


Web【ZOOM】講演会のご視聴方法

(使用機器の機種によって多少の表示画面の差異はございます)

スマートフォン・タブレットの場合 (iOS/android)

- ①App Store/Google PlayストアでZOOM Cloud Meetingsアプリを入手してください。



【例】iPhoneの場合


- ②弊社担当者より講演会の数日前にお送りするメール内にある招待URLをクリックしてください。
- ③端末にて初めてZOOMをお使いになる場合はお名前とメールアドレスを入力してOKを押してください。(2回目以降はデフォルトで入力されていますのでそのままOKを押してください)



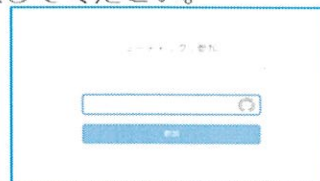
- ④講演会開始までお待ちください。

PCから参加の場合

- ①弊社担当者より講演会の数日前にお送りするメール内にある招待URLをクリックしてください。
- ②アプリをインストールせずに参加される場合は「ブラウザから起動してください」をクリックしてください。(アプリをダウンロード済みの方はアプリからの起動を促す表示が出ます。)



- ③お名前とメールアドレスを入力し「参加」をクリックしてください。



- ④「コンピューターオーディオに参加」をクリックしてください。表示されない場合はPCの設定から既定のアプリのウェブブラウザをGoogle Chrome等推奨ブラウザに設定を変更してください。(終了後は元にお戻しください)



- ⑤講演会開始までお待ちください。

下記二次元コードより
お申込みください



* Zoom視聴をご希望の先生には、講演会前日までに何度か招待メールを送付します。当日もお申込みいただけます。

https://zoom.us/webinar/register/WN_EwZStkfGSguHWNHrjAePWw

多職種のみなさまのご参加をお待ちしています。
『食』をともに楽しみましょう!



※ご記入頂きました個人情報、本講演会のご出席者の確認及びMRからの連絡の目的に共催関係者のみで使用し、その他の第三者に提供することはありません。
適切な安全管理措置にて保管し、使用目的達成後にはすみやかに廃棄いたします。